

In der Gastronomie kommt es beim Geschirrspülen auf Effizienz, Langlebigkeit und Schnelligkeit an. Niemand macht das Geschirrspülen leichter als Carlisle. Sie finden bei uns jeden erforderlichen Korb und optimales Zubehör. Auch in diesem Bereich benötigen Sie keinen anderen Lieferanten als Carlisle.

# geschirr- & glasreinigung



## Glaskörbe Opticlean™ Newave™

Die innovative, asymmetrische Anordnung der Fächer, erlaubt den NeWave Glaskörben 20% mehr Gläser aufzunehmen als die traditionellen Gläserkörbe. Weitere Vorteile: 20% weniger Stromverbrauch, 20% weniger Wasserverbrauch, 20% weniger Reinigungsmittel, 20% weniger Platzbedarf, 20% weniger Personalaufwand. Erhältlich für die gängigsten Gläsergrößen.

### GLASKÖRBE MIT 20-FÄCHERN OPTICLEAN™ NEWAVE™

Für Trink- und Biergläser.



ART POS.	ART NR.	BESCHREIBUNG	VPE	LISTEN PREIS
	RW20	20 Fächer mit 1 Aufsatz	4	€28.17
A	RW20-1	20 Fächer mit 2 Aufsätzen	3	€34.69
	RW20-2	20 Fächer mit 3 Aufsätzen	2	€43.80
	RW20-3	20 Fächer mit 4 Aufsätzen	2	€49.77
	REW20S	20 Fächer Aufsatz	6	€8.78
	REC	Offener, farbiger Aufsatz, passend auf alle Opticlean Körbe	6	€9.49



### 30-FÄCHIGE GLASKÖRBE OPTICLEAN™ NEWAVE™

Für Trink- und Biergläser.

ART POS.	ART NR.	BESCHREIBUNG	VPE	LISTEN PREIS
	RW30	30 Fächer mit 1 Aufsatz	4	€30.78
A	RW30-1	30 Fächer mit 2 Aufsätzen	3	€37.29
	RW30-2	30 Fächer mit 3 Aufsätzen	2	€47.20
	RW30-3	30 Fächer mit 4 Aufsätzen	2	€53.20
	REW30S	30 Fächer Aufsatz	6	€8.78
	REC	Offener, farbiger Aufsatz, passend auf alle Opticlean Körbe	6	€9.49



\* **Hinweis:** Verlängerungsaufsätze RE und REC können auf jeden OptiClean- Glaskorb oder Geschirrkorb verwendet werden. RE ist in Carlisle blau (14) verfügbar und REC in 04 05 09

## Opticlean™ Geschirr- & Geschirrspülkorb System

### 1. SCHNELLES ABTROPFEN

Glatte Flächen ermöglichen schnelles Abfließen und Abtropfen von Wasser und verhindern den Verbleib von Rückständen nach dem Spülvorgang.

### 2. SICHERERS STAPELN

Die Körbe sind sehr leicht, sicher zu stapeln und dazu noch kompatibel zu den meisten Marktbegleitern.

### 3. SURELOCK™ VERBINDER

Einzigartiges Verbindungssystem. Durch einfaches Ein- oder Ausklicken an der Aussenseite des Korbes lassen sich die Körbe bedarfsgerecht schnell umbauen. Kein Schrauben oder gar Werkzeug nötig.

### 4. DOPPELWANDIGE KONSTRUKTION

Dadurch maximale Steifigkeit und Robustheit. Der Korbinhalt wird optimal geschützt.

### 5. 4-WEGE SPURFÜHRUNG

Strapazierfähige, sehr robuste Spurführung für leichtes Einsetzen der Körbe in die Spülmaschine. Kein Wenden des Korbes nötig, da er 4-seitig einsetzbar ist.

### 6. OFFENES KORBPROFIL

Das komplett offene Profil des Korbes stellt schnelles Abtropfen und Trocknen des Korbes und des Inhalts sicher. Kein verbleibendes Restwasser.

### 7. STRUKTURIERTE AUSSENFLÄCHE

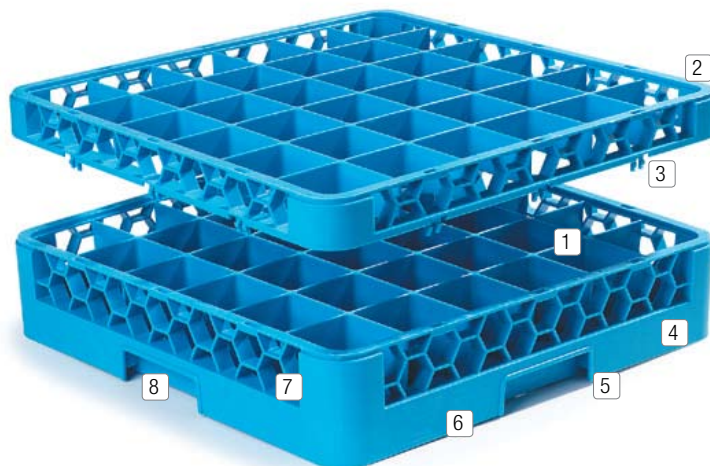
Ermöglicht sicheren Halt, vermeidet Zerkratzen, erhält die Optik und Effizienz.

### 8. SEITLICHES WABEN-DESIGN

Wabenförmig angeordnetes Design vergrößert die Aufnahmelast und steigert somit die Effizienz. Runde Ecken verhindern die Verletzungsgefahr, ermöglichen aber gleichzeitig einen sicheren Halt des Korbes.

### 9. COMFORT CURVE™ GRIFFE

Eingearbeitete Griffe an allen 4 Seiten ermöglichen effizientes und sicheres Arbeiten.



**AM LAGER VORRÄTIG FÜR SCHNELLE LIEFERUNG**  
BESTELLEN SIE TEL. UNTER +31 (0) 316 596 550

### OPTICLEAN™ GLASKÖRBE MIT 16-FÄCHERN

Für Cocktailgläser und empfindliche Weinkelche mit übergroßer Schale.

### OPTICLEAN™ GLASKÖRBE MIT 25-FÄCHERN

Für Rotweinkelche, Biergläser und die meisten Trinkgläser.

### OPTICLEAN™ GLASKÖRBE MIT 36-FÄCHERN


Für Trinkgläser, Weißweingläser und andere Kelche mit schmaler Schale.

### OPTICLEAN™ GLASKÖRBE MIT 9-FÄCHERN


Für Schwenker, große Margaritas und Karaffen.

### OPTICLEAN™ GLASKÖRBE MIT 49-FÄCHERN


Für Saftgläser, Sektflöten, Cordials, and Shot-Gläser.




112mm




90mm



74mm



148mm



60mm

ART POS.	ART NR.	BESCHREIBUNG	VPE	LISTEN PREIS
	RG16	16-Fächer	6	€19.56
A	RG16-1	16-Fächig m/1 Aufsatz	4	€28.17
	RG16-2	16-Fächig m/2 Aufsätzen	3	€34.69
	RG16-3	16-Fächig m/3 Aufsätzen	2	€43.80
	RG16-4	16-Fächig m/4 Aufsätzen	2	€49.77
	RE16	16-Fächiger Verlängerungsaufsatz	6	€8.78
	RE16C	16-Fächiger Verlängerungsaufsatz, farbig (24)	6	€11.73
	RG25	25-Fächer	6	€21.42
B	RG25-1	25-Fächig m/1 Aufsatz	4	€30.78
	RG25-2	25-Fächig m/2 Aufsätzen	3	€37.29
	RG25-3	25-Fächig m/3 Aufsätzen	2	€47.20
	RG25-4	25-Fächig m/4 Aufsätzen	2	€53.20
	RE25	25-Fächiger Verlängerungsaufsatz	6	€9.53
	RE25C	25-Fächiger Verlängerungsaufsatz, farbig (05)	6	€12.51
	RG36	36-Fächer	6	€23.07
C	RG36-1	36-Fächig m/1 Aufsatz	4	€33.44
	RG36-2	36-Fächig m/2 Aufsätzen	3	€39.94
	RG36-3	36-Fächig m/3 Aufsätzen	2	€50.85
	RG36-4	36-Fächig m/4 Aufsätzen	2	€56.85
	RE36	36-Fächiger Verlängerungsaufsatz	6	€10.36
	RE36C	36-Fächiger Verlängerungsaufsatz, farbig (04)	6	€12.88
	RG9	9-Fächer	6	€24.70
D	RG9-1	9-Fächig m/1 Aufsatz	4	€35.33
	RG9-2	9-Fächig m/2 Aufsätzen	3	€43.89
	RG9-3	9-Fächig m/3 Aufsätzen	2	€55.28
	RE9	9-Fächiger Verlängerungsaufsatz	6	€10.90
	RE9C	9-Fächiger Verlängerungsaufsatz, farbig (09)	6	€14.28
	RG49	49-Fächer	6	€25.07
E	RG49-1	49-Fächig m/1 Aufsatz	4	€35.97
	RG49-2	49-Fächig m/2 Aufsätzen	3	€42.47
	RG49-3	49-Fächig m/3 Aufsätzen	2	€53.95
	RE49	49-Fächiger Verlängerungsaufsatz	6	€11.11
	RE49C	49-Fächiger Verlängerungsaufsatz, farbig (89)	6	€14.58
	RE	Offener Aufsatz	6	€6.72
	REC	Offener Aufsatz, farbig	6	€9.49



### KORBPLAKETTEN PLAQUE-A-RACK™

Das Korbkennzeichnungssystem Plaque a Rack™ von Carlisle ist eine flexible und vielseitige Identifizierungslösung für die Lagerhaltung Ihrer Gläser. Robuste, wieder verwendbare Plaketten werden eingesetzt, um die Glassilhouette, den Glasnamen, den Standort und den Farbcode permanent zu bestimmen. Es ist ein effizientes Identifizierungssystem für den Einsatz Ihrer Gläser. Bitte kontaktieren Sie unseren Kundenservice für mehr Informationen und ein Preisangebot.

**ABMESSHILFE FÜR GLÄSERKÖRBE AUF SEITE 77**  
**ONLINE-BESTELLEANLEITUNG FÜR OPTICLEAN™ GLASKÖRBE**

[www.carlislefsp.eu/fsp/quality](http://www.carlislefsp.eu/fsp/quality)



## ONLINE-BESTELLEANLEITUNG FÜR OPTICLEAN™ GLASKÖRBE

Nutzen Sie unsere Online-Bestellanleitung Opticlean, um die richtigen Körbe zu ermitteln. Hierzu halten Sie bitte den Produktcode und die Außenabmessungen Ihrer Gläser parat. Nach Eingabe der Daten wird der passende Korb zugeordnet.

### DIE ABMESSHILFE FÜR GLÄSERKÖRBE FINDEN SIE ONLINE UNTER:

[www.carlislefsp.eu/fsp/quality](http://www.carlislefsp.eu/fsp/quality)



### TASSENKORB OPTICLEAN™


Die geeignete Ausrichtung ist auf die Reinigung von Tassen ausgerichtet, stellt eine gründlichere Reinigung der Ränder sicher und fördert den Wasserablauf.

### TELLERKORB MIT 16-FÄCHERN

16 Fächer für Tassen mit größeren Durchmessers mit Schrägstellung.

### TASSENKORB 20-FÄCHER

20 Fächer für die weit verbreiteten Tassen.



16 Cup - 112mm  
20 Cup - 99mm

ART POS.	ART NR.	BESCHREIBUNG	VPE	LISTEN PREIS
	RC16	16-Fächiger Tassenkorb	6	€20.67
	RC16-1	16-Fächiger Tassenkorb m/1 offenen Aufsatz	4	€27.19
	RC20	20-Fächiger Tassenkorb	6	€21.88
A	RC20-1	20-Fächiger Tassenkorb m/1 offenen Aufsatz	4	€28.50

### RÜCKHALTEGITTER OPTICLEAN™

Hält kleine, leichte oder empfindliche Gegenstände im Korb und verhindert, dass sie durch die Wasserstrahlen herauskatapultiert werden. Schnappt sicher ein und passt auf alle OptiClean™ Glas- und Reinigungskörbe.

### TRANSPORTWAGEN™ FÜR SPÜLKÖRBE

Hält und transportiert alle gestapelten Körbe in der Größe 50 x 50 cm. Große (100mm) Lenkrollen mit Gummireifen. Tragfähigkeit: 135 kg.

### KORB-ABDECKHAUBE OPTICLEAN™

Schützt den Inhalt während der Lagerung.

### KORB-ABDECKHAUBE OPTICLEAN™

Vinyl-Haube für hohe Beanspruchung hält das Geschirr während der Lagerung staubfrei. Aus Spülkörben werden damit Lagerkörbe. Die Kombination von Transportwagen und den geeigneten Korbabdeckungen ergibt ein komplettes Lagersystem.



ART POS.	ART NR.	BESCHREIBUNG	VPE	LISTEN PREIS
	C93	Rückhaltegitter, aus Vinylbeschichtetem Draht	6	€64.40
A	C2220A	Transportwagen, Aluminium, o. Griff	1	€144.80
	C2222A	Transportwagen, Aluminium, m. Griff	1	€221.07
	C223614	Transportwagen, o. Griff	1	€163.91
B	C2236H14	Transportwagen, m. Griff	1	€244.28
	RHC	RHC Abdeckhaube	1	€46.07
C	RDC	RDC Vinyl - Abdeckhaube 91,4cm lang	3	€50.30
	RDC1	RDC1 Vinyl - Abdeckhaube 122cm lang	3	€55.02

### BACKBLECH-KORB OPTICLEAN™

Hält Backbleche tief genug, sodass sie in gängige Spülmaschinen passen. Schrägstellung für optimales Spülergebnis.

### GN-BEHÄLTER-KORB OPTICLEAN™

Für alle 65mm tiefen GN-Behälter und für Thermostablets in Standardgrößen. Schrägstellung für gründliche Reinigung. Perfekt für Krankenhäuser oder andere Einrichtungen in denen mit isolierten Tablett beköstigt wird.

### DECKEL-KORB OPTICLEAN™

Für Deckel und Hauben. Der speziell konstruierte Einsatz hält die die Objekte während des Waschvorgangs getrennt.



ART POS.	ART NR.	BESCHREIBUNG	VPE	LISTEN PREIS
A	RSP	Backblech-Korb	3	€91.40
B	RFP	GN-Behälter-Korb	3	€97.86
C	RPC	Deckel-Korb	3	€89.49



**AM LAGER VORRÄTIG FÜR SCHNELLE LIEFERUNG**  
BESTELLEN SIE TEL. UNTER +31 (0) 316 596 550

**TELLERKORB OPTICLEAN™**

Für Teller, Tablets und Platten. Er nutzt kommerzielle Spülmaschinen optimal aus. Hält Teller fest und schützt empfindliche Ränder vor Absplatterungen und Bruch. Bei unregelmäßigen oder übermäßigen Größen der Teller kann man den Korb mit einem offenen Aufsatz (RE) ergänzen.

**TELLERKORB OPTICLEAN™**

Längere Finger im Korb stützen größere Teller, Tablets und Platten.

**TABLETTKORB OPTICLEAN™**


Der an einer Seite offene Korb ist ideal geeignet für große Schüsseln, Behälter, Bürsten, Kochgeschirr und große Messer.

**UNIVERSALKORB GROBMASCHIG OPTICLEAN™**

Grobmaschiger Korb für Schüsseln, Behälter, Bürsten und Schalen.

**UNIVERSALKORB ENGMASCHIG OPTICLEAN™**

Das engmaschige Bodengitter ist ideal zur Reinigung von Kleingeschirrtteilen und Besteck.



ART POS.	ART NR.	BESCHREIBUNG	VPE	LISTEN PREIS
A	RP	Tellerkorb	6	€19.26
B	RTP	Tellerkorb m. langen Fingern	6	€19.63
C	ROP	Offener Tellerkorb	6	€18.52
D	RB	Universalkorb, grobmaschig	6	€16.16
E	RF	Universalkorb, engmaschig	6	€17.90



**CARLISLE OPTICLEAN™ SPÜLKORB FÜR DECKEL**

Carlisle Opticlean™ Spülkorb für Deckel hat ein Rückhaltegitter und kann bis zu 180 Deckel halten. Eine anti-rutsch Beschichtung auf den Aussenwänden reduziert Kratzer, lässt den Korb länger neu aussehen, erhöht die Langlebigkeit und verschafft einen sichereren Griff. Keine flachen Oberflächen verhindern die Einlagerung von Wasser oder Essensresten. Das offene Profil des Korbs lässt eine ideale Spülung und Trocknung des Korbes zu. Die Doppelwand-Konstruktion sorgt für maximale Stabilität und sichert den zu spülenden Inhalt vor dem Verrutschen. Der stabile Boden und die 4-Schienen Technologie sorgt für einfaches Beladen der Spülmaschine, ohne den Korb zu drehen.


ART POS.	ART NR.	BESCHREIBUNG	VPE	LISTEN PREIS
A	DXRL -114	Carlisle Opticlean™ Spülkorb für Deckel	4	€85,58



**BESTECK-KORB PERMA-SAN™**

Offene Konstruktion für leichte Reinigung vertikal platzierten Bestecks. Wird durch den engmaschigen und grobmaschigen Universalkorb (RF) und (RB) zu einem kompletten Besteckreinigungssystem ergänzt.

ART POS.	ART NR.	BESCHREIBUNG	VPE	LISTEN PREIS
A	C32P1	Besteck-Korb ohne Griffe Flatware	6	€21,13
B	C32P2	Besteck-Korb mit Griffen	6	€32,90



**BESTECK-ZYLINDER PERMA-SIL™**

Löcher am Boden und in den Seitenwänden lassen Wasser und Luft bestens zirkulieren; ideal zur Reinigung und Lagerung von Bestec

ART POS.	ART NR.	BESCHREIBUNG	VPE	LISTEN PREIS
	C35P	Geschirr-Zylinder	12	€4,98



02



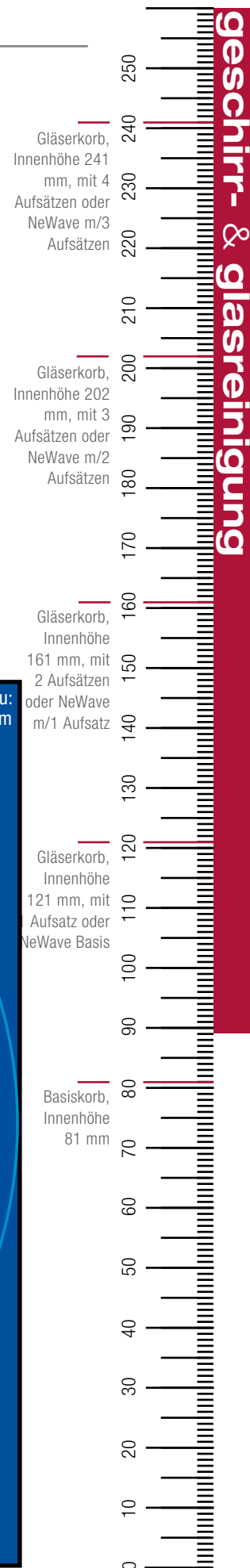
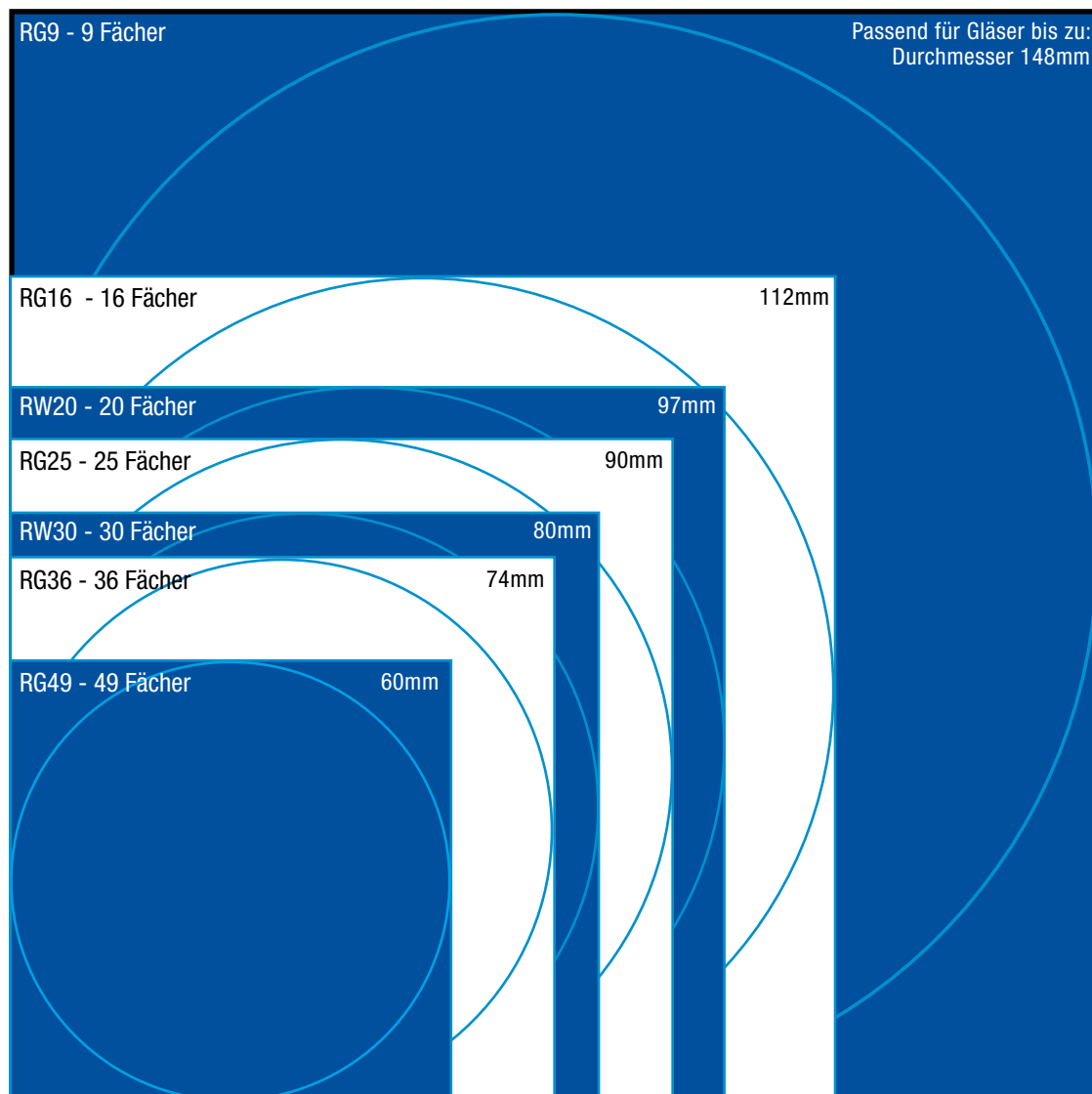
## Anweisungen für die Abmesshilfe für Gläserkörbe

1. Setzen Sie die Gläser kopfüber auf die Abmesshilfe.
2. Schauen Sie nach unten auf die Basis des Glases.
3. Stellen Sie das kleinste Quadrat auf der Abmesshilfe fest, bei der der größte Außendurchmesser Ihres Glases komplett in das Quadrat hineinpasst, ohne dieses zu berühren. Das ist die Anzahl von Fächern, die Ihr Korb haben muss.
4. Halten Sie den Rand des Glases gegen die Grundlinie der vertikalen Abmesshilfe rechts auf der Seite, wobei die Basis/der Fuß des Glases direkt nach oben hin zum Seitenanfang zeigt.
5. Halten Sie das Glas gegen die vertikale Abmesshilfe und notieren Sie, an welcher Stelle die Basis/der Fuß des Glases mit der vertikalen Abmesshilfe übereinstimmt. Die nächste Linie oberhalb der Basis/des Fußes auf der Abmesshilfe gibt die Anzahl Aufsätze an, die für Ihren Korb erforderlich ist.
6. Mit dem einzigartigen OptiClean Warewashing Korbsystem von Carlisle können Sie den idealen Korb für jeden Einsatzbereich zusammenstellen. Gläser mit einer maximalen Höhe von mehr als 270 mm erfordern mehr als fünf Aufsätze. Auf Wunsch sind Individualkörbe erhältlich, bei denen mehr als fünf Aufsätze benötigt werden. Dazu ist Kontakt mit dem Kundendienstvertreter von Carlisle FoodService Products aufzunehmen. Durch jeden Aufsatz vergrößert sich die Höhe im Inneren des Korbs um etwa 40 mm. Bei Gläsern mit einem maximalen Durchmesser von mehr als 150 cm empfiehlt Carlisle FoodService Products die Nutzung des RTP-Steckkorbs. Der RTP-Steckkorb kann individuell für jede beliebige Gläserhöhe bestellt werden. Bitte setzen Sie sich mit einem Kundendienstvertreter von Carlisle FoodService Products in Verbindung, wenn Sie Ihre Bestellung aufgeben oder mehr über die Zusammenstellung des idealen Korbs für Ihre Anforderungen erfahren wollen.

### ABMESSHILFE FÜR GLÄSERKÖRBE

**Hinweis:** Ermitteln Sie anhand der nachfolgenden Schablone den Durchmesser und die Größe Ihrer Gläser um die korrekte Fachgröße zu bestimmen.

**DIE ABMESSHILFE FÜR GLÄSERKÖRBE FINDEN SIE ONLINE UNTER:** [www.carlislefsp.eu/fsp/quality](http://www.carlislefsp.eu/fsp/quality)



**AM LAGER VORRÄTIG FÜR SCHNELLE LIEFERUNG**  
BESTELLEN SIE TEL. UNTER +31 (0) 316 596 550